




PERLA

60% PIMA BAUMWOLLE / COTTON

25% BABY ALPACA

15% SEIDE / SILK

e 50g / ca. 115m

 Gr. 38–40 / ca. 500g 23 M (St), 30 R / 10×10cm 3,5–4,5**00 Natur**
Wool White**03 Seidengrau**
Silk Grey**05 Silbergrau**
Silver Grey**28 Schiefergrau**
Slate Grey**04 Anthrazit**
Anthracite**01 Schwarz**
Black**62 Rosenquarz**
Rose Quartz**40 Altrosa**
Antique Pink**37 Perlgrau**
Pearl Grey**32 Flieder**
Lilac**18 Violett**
Purple**16 Bordeaux****36 Taubenblau**
Pigeon Blue**12 Jeans**

NEU

46 Basaltblau
Basalt Blue**10 Königsblau**
Royal**11 Marineblau**
Navy**24 Petrol****38 Lind**
Linden Green

NEU

64 Salbei
Sage

NEU

34 Pinie
Pine

NEU

47 Muskat
Muscat**08 Curry****07 Khaki****13 Raps**
Canola**20 Türkis**
Turquoise**17 Pink****15 Chili**